



ТЕРРИТОРИАЛЬНЫЙ ОРГАН
ФЕДЕРАЛЬНОЙ СЛУЖБЫ
ГОСУДАРСТВЕННОЙ СТАТИСТИКИ
ПО ПЕРМСКОМУ КРАЮ

ИНДЕКСЫ ПОТРЕБИТЕЛЬСКИХ ЦЕН

май 2024 года

СОДЕРЖАНИЕ

Индексы потребительских цен	3
Индексы потребительских цен на отдельные продовольственные товары	8
Индексы потребительских цен на отдельные группы непродовольственных товаров	11
Индексы потребительских цен на отдельные виды услуг	14

1

Индексы потребительских цен

ИНДЕКСЫ ПОТРЕБИТЕЛЬСКИХ ЦЕН

в % к предыдущему месяцу

ПЕРМЬСТАТ

май 2024 г. к апрелю 2024 г.

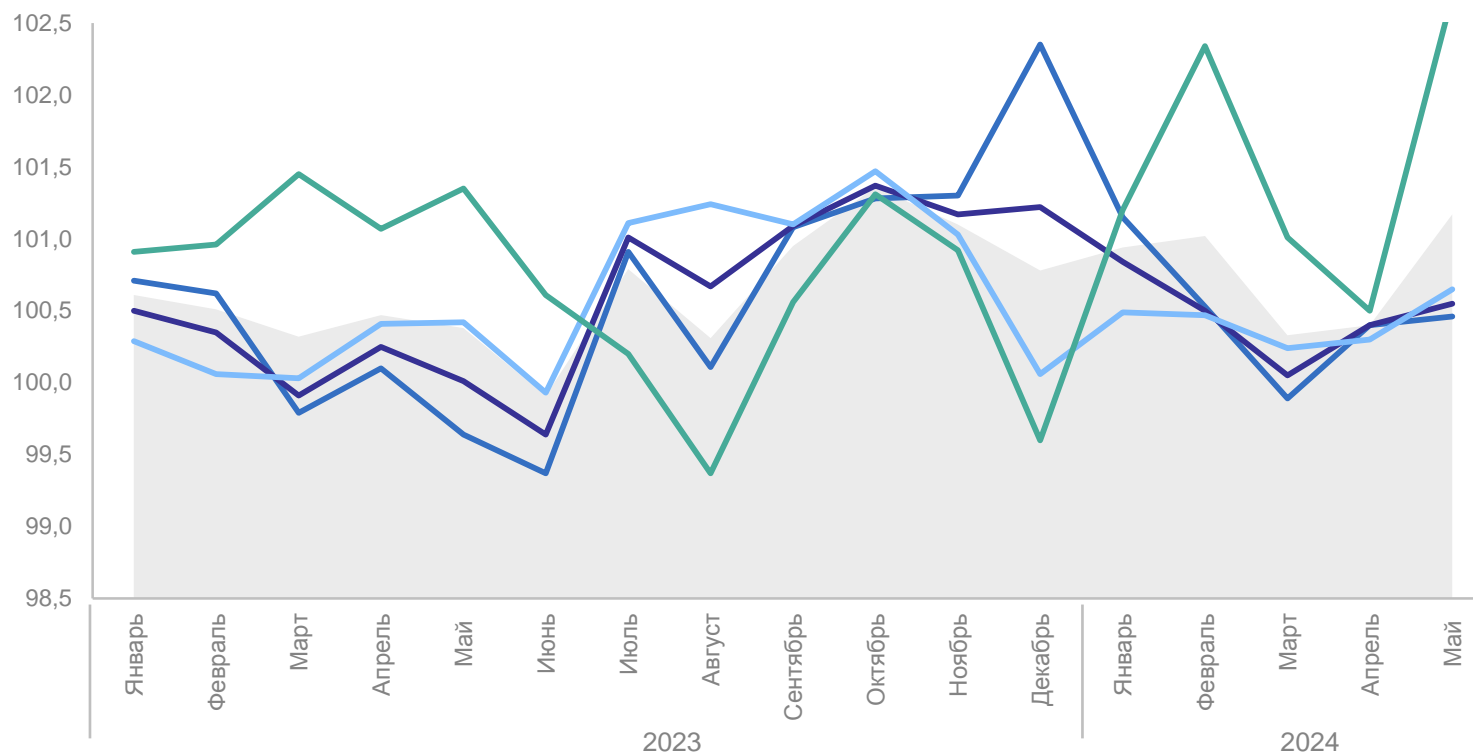
ИПЦ **101,2**

Все товары **100,6**

Продовольственные товары **100,5**

Непродовольственные товары **100,7**

Услуги **102,7**

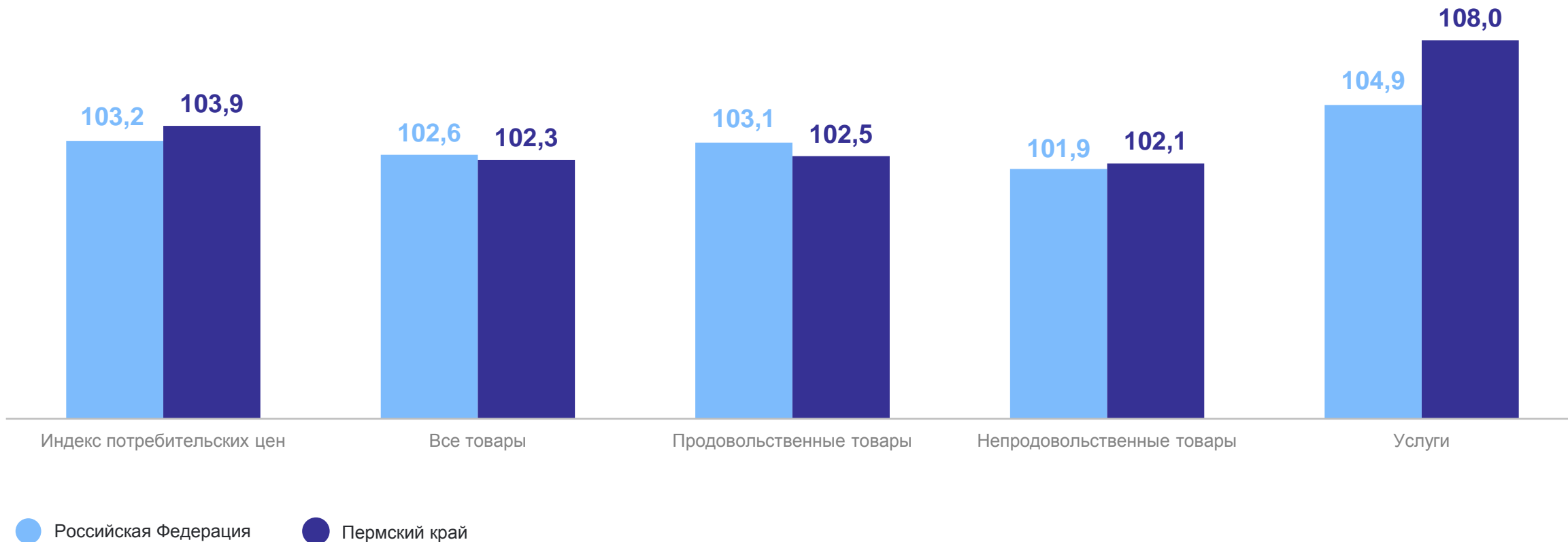


● ИПЦ — Все товары — Продовольственные товары
— Непродовольственные товары — Услуги

ИНДЕКСЫ ПОТРЕБИТЕЛЬСКИХ ЦЕН

май 2024 г. в % к декабрю 2023 г.

ПЕРМЬСТАТ



ИНДЕКСЫ ПОТРЕБИТЕЛЬСКИХ ЦЕН

май 2024 г. в % к декабрю 2023 г.

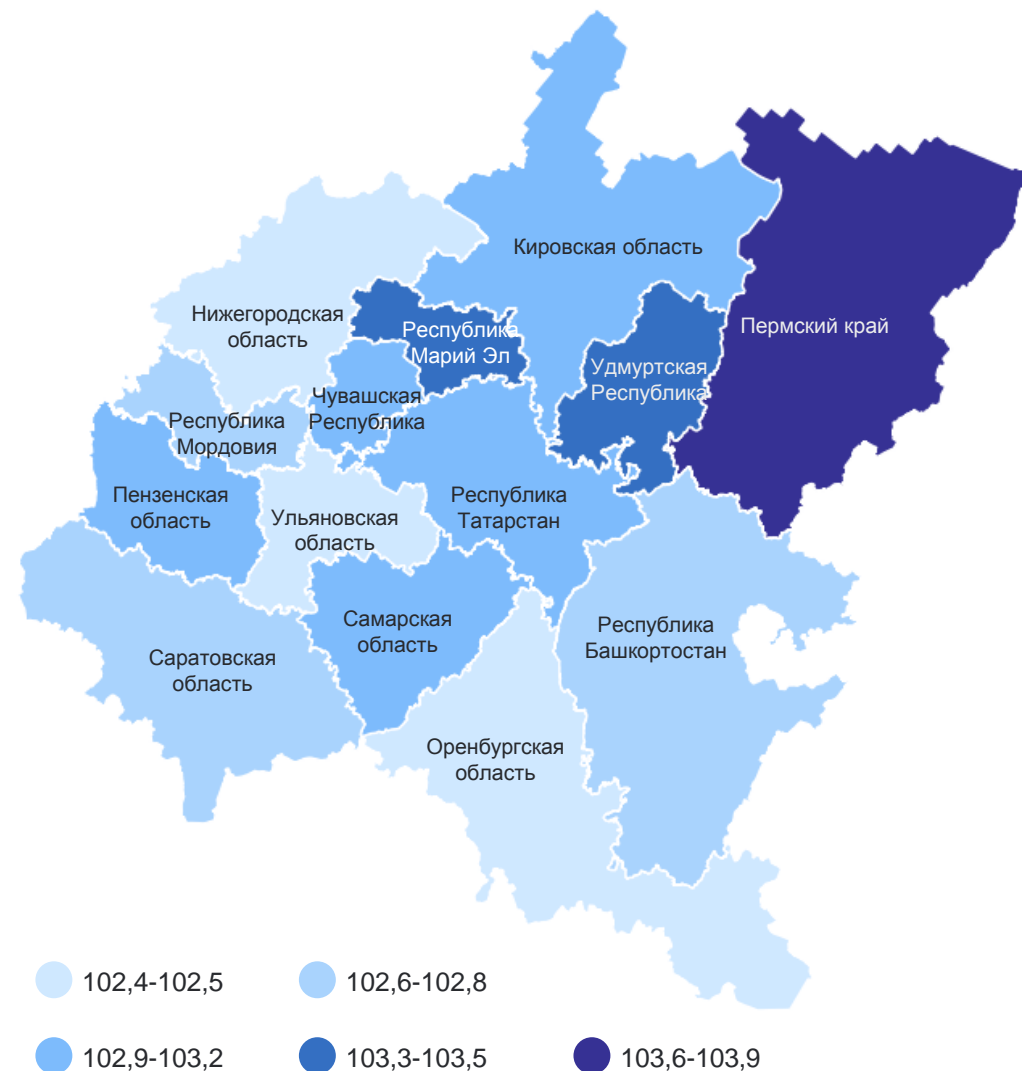
ПЕРМЬСТАТ

Регионы Приволжского федерального округа



8 регионов значение показателя больше, чем по ПФО

6 регионов значение показателя меньше, чем по ПФО


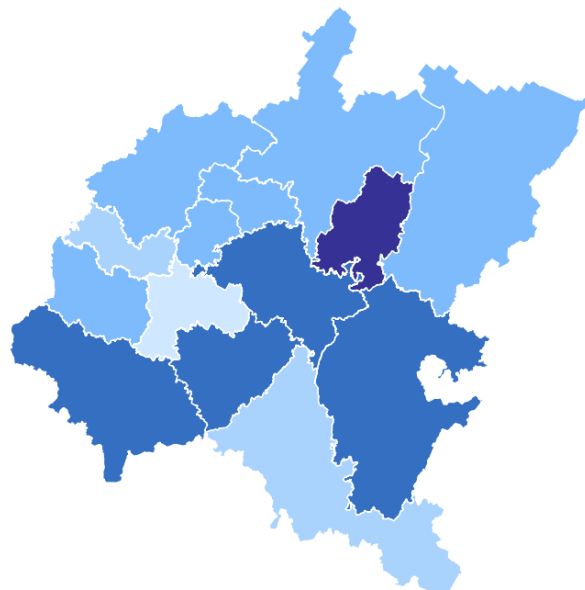


ИЗМЕНЕНИЕ ПОТРЕБИТЕЛЬСКИХ ЦЕН ПО ГРУППАМ ТОВАРОВ ПО РЕГИОНАМ ПРИВОЛЖСКОГО ФЕДЕРАЛЬНОГО ОКРУГА


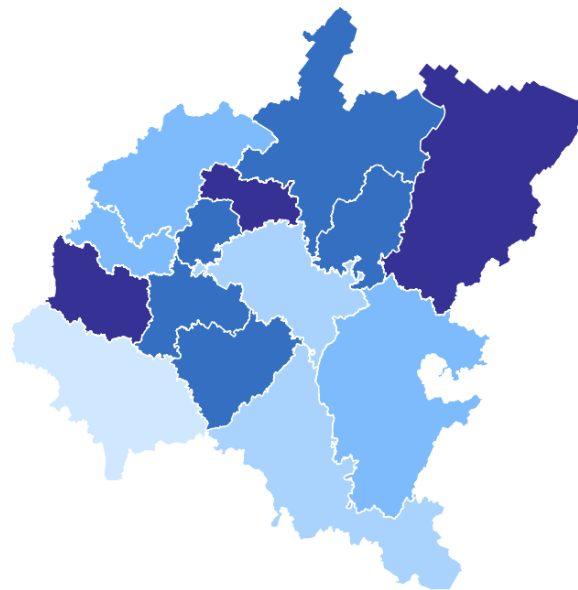
ПЕРМЬСТАТ

май 2024 г. в % к декабрю 2023 г.


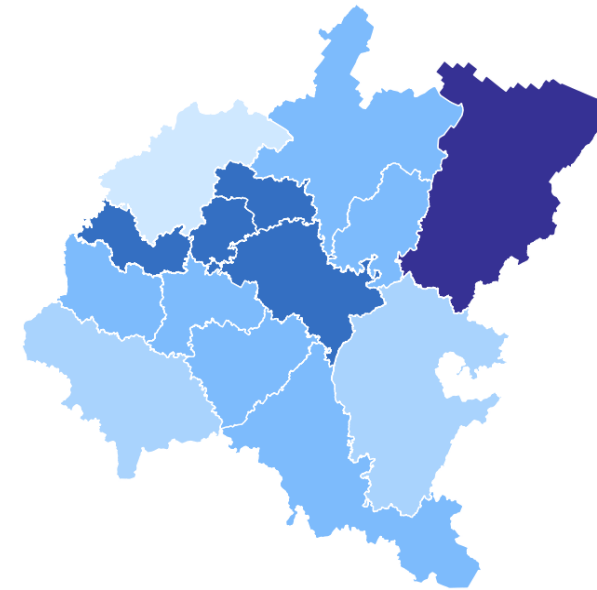
Продовольственные товары



Непродовольственные товары



Услуги



2

Индексы потребительских цен на отдельные продовольственные товары

ИЗМЕНЕНИЕ ПОТРЕБИТЕЛЬСКИХ ЦЕН НА ОТДЕЛЬНЫЕ ПРОДОВОЛЬСТВЕННЫЕ ТОВАРЫ

май 2024 г. в % к апрелю 2024 г.

ПЕРМЬСТАТ

Свёкла столовая **42,1 ↑**

Морковь **33,9 ↑**

Картофель **21,6 ↑**

Лук репчатый **16,6 ↑**

Лимон **16,3 ↑**

Виноград **10,0 ↑**

Огурцы свежие **35,9 ↓**

Помидоры свежие **22,5 ↓**

Яйца куриные **3,6 ↓**

Сырки творожные,
глазированные
шоколадом **3,1 ↓**

Сосиски, сардельки **2,9 ↓**

Какао **2,5 ↓**

● Повышение ● Понижение

СРЕДНИЕ ПОТРЕБИТЕЛЬСКИЕ ЦЕНЫ НА САХАР И МОЛОКО ПО РЕГИОНАМ ПРИВОЛЖСКОГО ФЕДЕРАЛЬНОГО ОКРУГА

ПЕРМЬСТАТ

май, рублей

Сахар-песок за 1 кг



Молоко питьевое цельное пастеризованное 2,5-3,2 % жир. за 1 л



— 2023

— 2024

3

**Индексы потребительских цен
на отдельные группы
непродовольственных товаров**

ИНДЕКСЫ ЦЕН НА ОТДЕЛЬНЫЕ ГРУППЫ НЕПРОДОВОЛЬСТВЕННЫХ ТОВАРОВ

ПЕРМЬСТАТ

%

май 2024 г. к апрелю 2024 г.

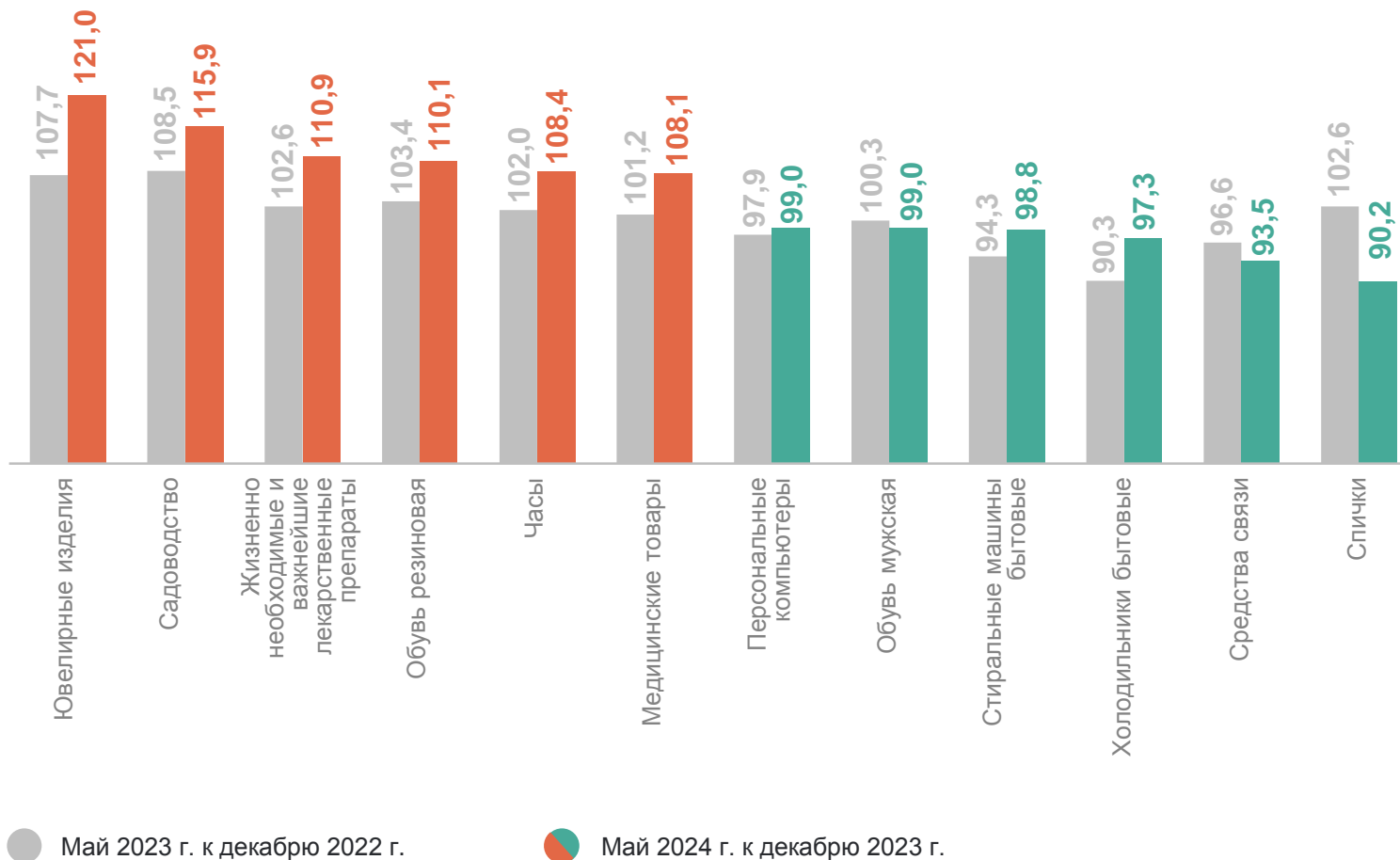
100,7 Непродовольственные товары

108,6 Ювелирные изделия

107,9 Садоводство

98,4 Обувь кроссовая и спортивная для взрослых

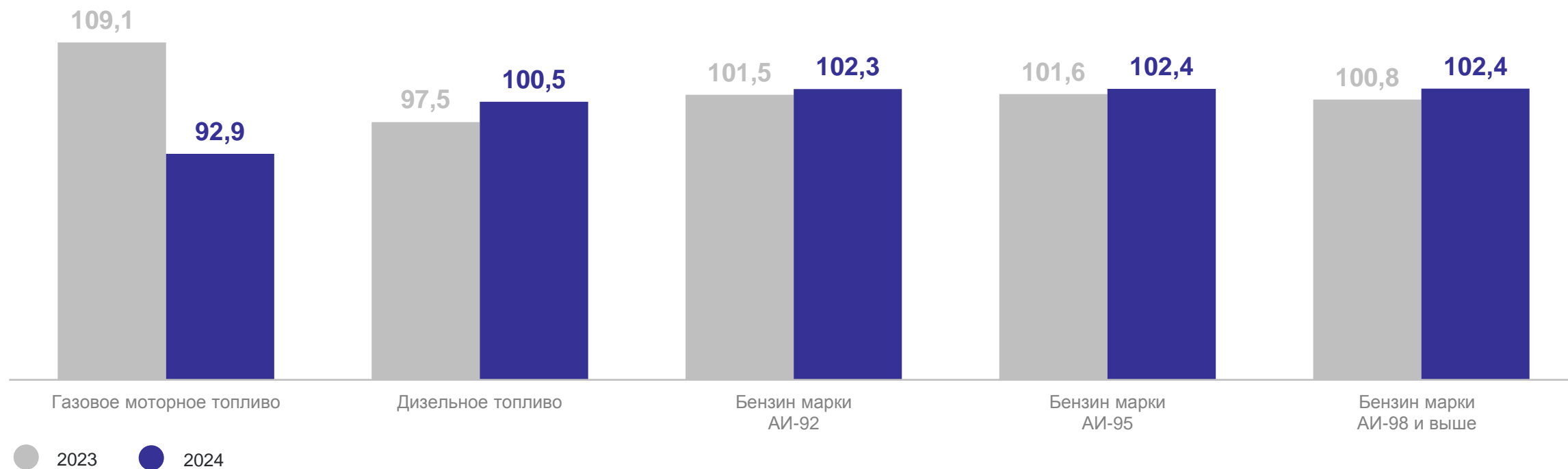
97,2 Нитки



ИНДЕКСЫ ПОТРЕБИТЕЛЬСКИХ ЦЕН НА МОТОРНОЕ ТОПЛИВО

май в % к декабрю предыдущего года

ПЕРМЬСТАТ



4

Индексы потребительских цен на отдельные виды услуг

ИЗМЕНЕНИЕ ПОТРЕБИТЕЛЬСКИХ ЦЕН НА ОТДЕЛЬНЫЕ ВИДЫ УСЛУГ

май 2024 г., %

ПЕРМЬСТАТ

	к предыдущему месяцу	к декабрю предыдущего года
Жилищные и коммунальные услуги (включая аренду квартир)	100,0	101,2
Медицинские	100,5	107,1
Пассажирского транспорта	112,6	125,1
Организаций культуры	101,2	105,3
Санаторно-оздоровительные	102,9	110,6
Дошкольного воспитания	100,0	102,8
Образования	100,2	102,6
Бытовые	102,3	107,4
Зарубежного туризма	108,2	132,6
Физкультуры и спорта	100,0	102,4
Страхования	100,4	99,7

ИНДЕКСЫ ПОТРЕБИТЕЛЬСКИХ ЦЕН НА ОТДЕЛЬНЫЕ ЖИЛИЩНЫЕ И КОММУНАЛЬНЫЕ УСЛУГИ

ПЕРМЬСТАТ

май 2024 г. в % к апрелю 2024 г.

100,0

Жилищные и коммунальные услуги (включая аренду квартир)

100,1

Жилищные услуги

100,0

Коммунальные услуги



● Май 2023 г. в % к декабрю 2022 г.

● Май 2024 г. в % к декабрю 2023 г.